

Lillian Storage Ottoman

Repose-pieds avec rangement Lillian

URBAN BARN

Assembly Instructions / Instructions d'assemblage

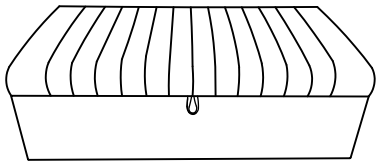
Please follow instructions closely as deviation from these instructions may present a possible safety risk and may void your warranty.
It is recommended that assembly is done on a soft surface such as carpet to avoid any damage during assembly.

Veillez suivre les instructions à la lettre afin de prévenir des risques à la sécurité et invalider votre garantie. Il est recommandé que l'assemblage se fasse sur une surface souple comme un tapis pour éviter tout dommage durant l'assemblage.

CARE INSTRUCTIONS / DIRECTIVES D'ENTRETIEN

Periodically check and re-tighten hardware.

Vérifier périodiquement et resserrer la quincaillerie au besoin.



A X 1



B X 4



C X 4
φ18mm Washer / Rondelle



D X 4
φ13mm Spring Washer /
Rondelle élastique



E X 4
5/16 x 45mm



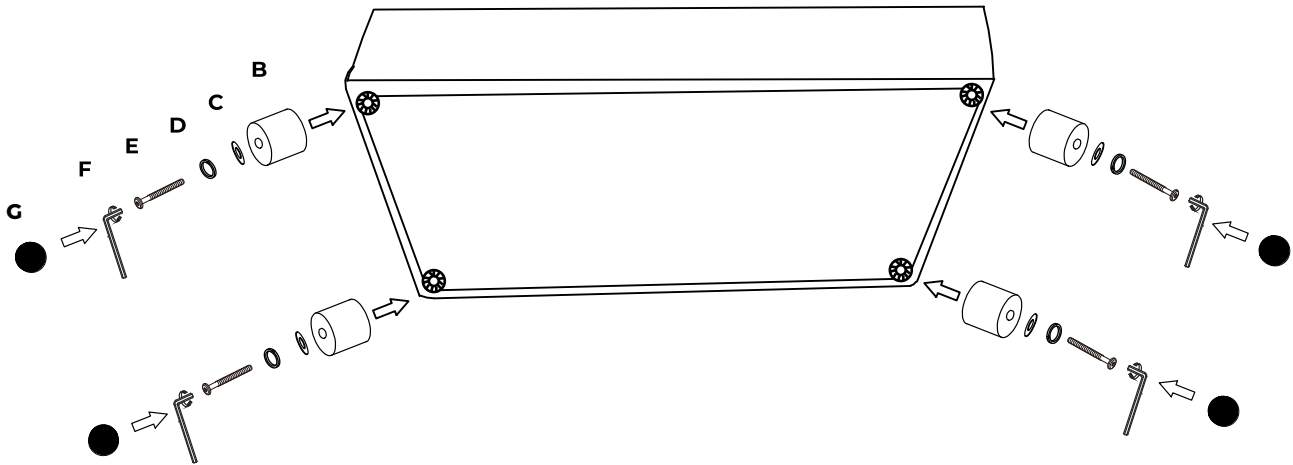
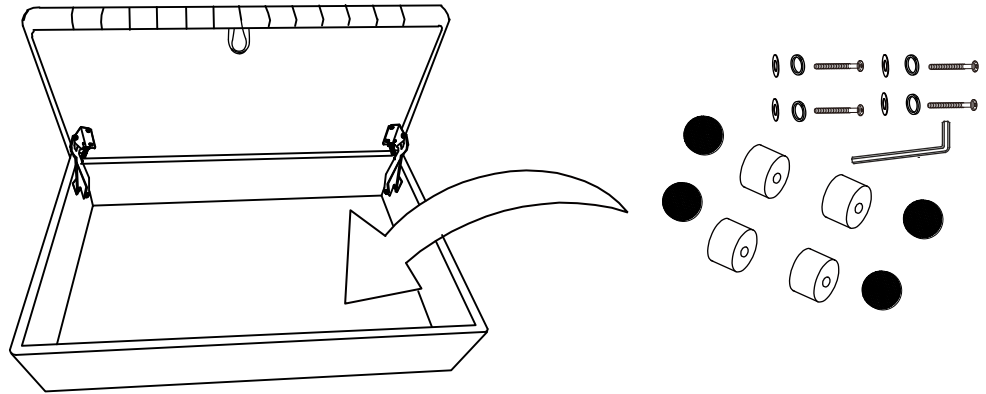
F X 1
Allen Key / Clé Allen



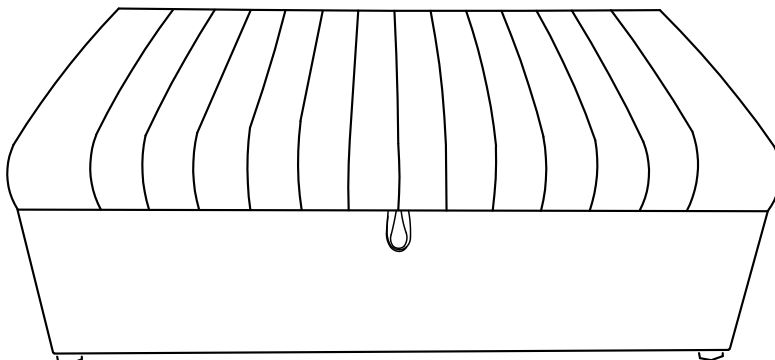
G X 4
Foot pad / Coussin de pied

Open the lid and take out the hardware and legs.

Ouvrez le couvercle et retirez la quincaillerie et les pieds.



Assembly Complete
Assemblage complété



URBAN BARN